

さくら
食用さくらの

クビアカツヤカミキリ 被害防止に!!



樹に巻き
付けるだけで
長くよく効く
微生物農薬


農林水産省 登録第19071号

バイオリサ[®] 〈カミキリ〉

SLIM スリム

昆虫寄生性糸状菌(ポーベリア・ブロンニアティ)製剤

使用例



※写真はイメージです。

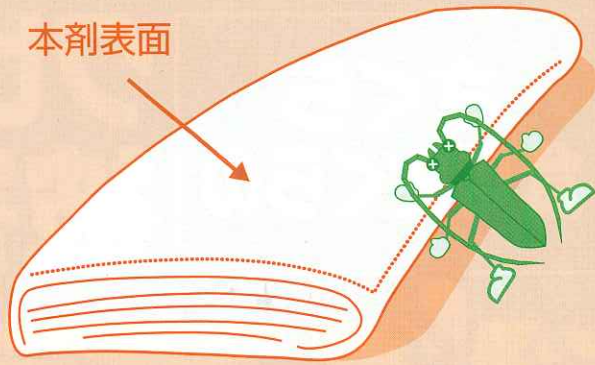
見つけたらすぐに使用。 使い方はカンタン! 樹に巻き付けるだけ!!

- 本剤に触れたカミキリムシは**有用菌に感染**。1~2週間で**硬直死**します
- 生菌を使用。殺虫効果が**長く持続**します(約30日間)
- 産卵前に成虫を防除**するので産卵数が減少。
次世代の被害が**少なくなります**
- 安全性が高く、**特別栽培農産物生産**にも最適です

●本剤は乾燥した冷暗所(約5℃)に保管してください。入手後はなるべく早く使いきってください。※使用回数は特に定めなし

本剤に触れるだけ。 産卵前に殺して、 被害の連鎖を断つ。

本剤表面



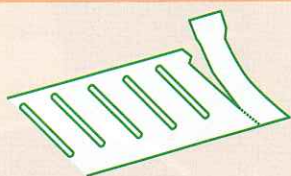
適用害虫および使用方法(抜粋)

平成30年4月現在

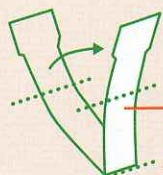
作物名	適用病害虫	使用量	使用時期	本剤の使用回数	使用方法
さくら 食用さくら(葉)	クビアカツヤ カミキリ	1樹当り1本	成虫発生初期	※ —	主幹又は 主幹の分枝部分に 巻き付ける

※使用方法は特に定めない

使用方法



袋から本剤を取り出し、端部の開いている側から1本ずつ切り離してください。



菌のついている面
(粉がついている面)

必要に応じて切断

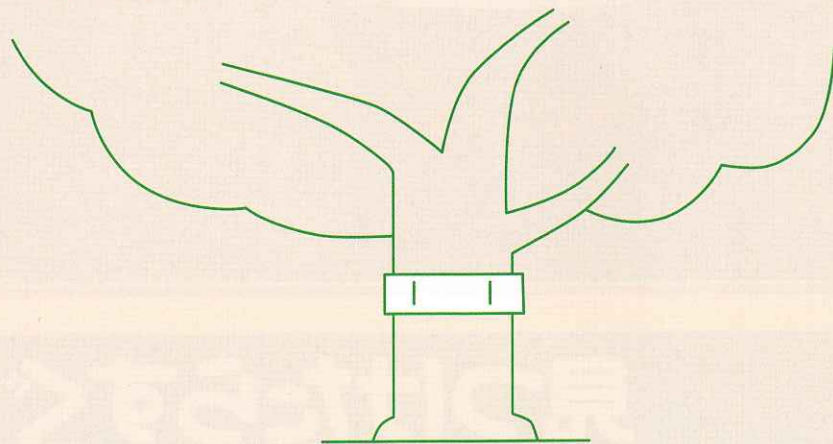
本剤は折りたたまれています。端部の開いている側からはがしてください。



ホッチキスを用意してください。

さくら・食用さくら(葉)の クビアカツヤカミキリの場合

樹幹の地際から高さ20~50cmの位置に、本剤を樹の太さに合わせて切断、繋ぎ合わせるなど全樹に施用します。1樹当り1本が目安です。



1. さくら・食用さくら(葉)では幅25mm、長さ1,500mm(500mmを3片繋ぎ合わせる)を1本の標準とし、切断したり、複数本を1本に繋ぎ合わせるなど、設置する樹木の大きさに合わせて適宜調整してください。
2. バイオリサ・カミキリは、圃場の条件や天候により、ナメクジやカタツムリの食害を受ける場合があります。食害により効果が十分に発揮できない恐れがありますので、ナメクジ等の発生に留意し、例年多発する場所ではバイオリサ・カミキリ施用前にナメクジの防除を行うようにしてください。
3. カラス等に本剤が取られる恐れがある場合には、ホッチキスで本剤を直接幹に打ち付ける方法がおすすめです。

使用上の注意

ラベルをよく読む。記載以外には使用しない。小児の手の届く所には置かない。

個包形態

サイズ(1本)	包装内容	本数(箱)
幅2.5cm×長さ50cm	50本/袋×2袋入	100本

●本製品に関するお問い合わせは

製造 **出光** 出光興産株式会社
アグリバイオ事業部

東京都千代田区丸の内三丁目1番1号

販売 **出光アグリ株式会社** <http://www.idemitsuagri.com/>

□関東営業所 〒110-0005 東京都台東区上野6-16-19 新丸屋ビル3階

Tel.03-6848-6181

□中部営業所 〒512-0923 三重県四日市市高角町2997

Tel.059-326-6871

□九州営業所 〒839-0823 福岡県久留米市善導寺町与田282-11

Tel.0942-47-4798

Ver.201804